

SOPORTE DE ST MATH - ANVERSO

Simple

Guía de impresión:

- Hay tres opciones de frente y tres de reverso.
- Seleccione únicamente las páginas de las opciones de frente y reverso que prefiera, e imprímalas a doble cara.
- Utilice las marcas de corte en los bordes de la página para facilitar el recorte de las credenciales.



**SOPORTE DE
ST MATH**



**SOPORTE DE
ST MATH**



**SOPORTE DE
ST MATH**



**SOPORTE DE
ST MATH**

SOPORTE DE ST MATH - ANVERSO

Proceso de resolución de problemas y nombre

Guía de impresión:

- Hay tres opciones de frente y tres de reverso.
- Seleccione únicamente las páginas de las opciones de frente y reverso que prefiera, e imprímalas a doble cara.
- Utilice las marcas de corte en los bordes de la página para facilitar el recorte de las credenciales.



SOPORTE DE ST MATH

Proceso de resolución de problemas



NOMBRE:



SOPORTE DE ST MATH

Proceso de resolución de problemas



NOMBRE:



SOPORTE DE ST MATH

Proceso de resolución de problemas



NOMBRE:



SOPORTE DE ST MATH

Proceso de resolución de problemas



NOMBRE:

SOPORTE DE ST MATH- ANVERSO

Proceso y herramientas para la resolución de problemas

Guía de impresión:

- Hay tres opciones de frente y tres de reverso.
- Seleccione únicamente las páginas de las opciones de frente y reverso que prefiera, e imprímalas a doble cara.
- Utilice las marcas de corte en los bordes de la página para facilitar el recorte de las credenciales.



SOPORTE DE ST MATH

Proceso de resolución de problemas



Prueba una estrategia:



Pausa



Dibujar o escribir



Construir



SOPORTE DE ST MATH

Proceso de resolución de problemas



Prueba una estrategia:



Pausa



Dibujar o escribir

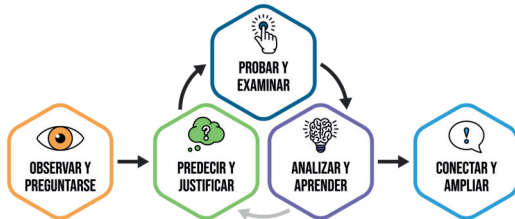


Construir



SOPORTE DE ST MATH

Proceso de resolución de problemas



Prueba una estrategia:



Pausa



Dibujar o escribir



Construir



SOPORTE DE ST MATH

Proceso de resolución de problemas



Prueba una estrategia:



Pausa



Dibujar o escribir



Construir

SOPORTE DE ST MATH - REVERSO

Preguntas

Guía de impresión:

- Hay tres opciones de frente y tres de reverso.
- Seleccione únicamente las páginas de las opciones de frente y reverso que prefiera, e imprímalas a doble cara.
- Utilice las marcas de corte en los bordes de la página para facilitar el recorte de las credenciales.



PREGUNTAS



¿Qué has aprendido ya sobre este rompecabezas?



¿Qué observas?



¿En qué puedes hacer clic o qué puedes mover en este rompecabezas?



¿Qué vas a probar esta vez?
¿Por qué?



¿Qué crees que pasará cuando pulses "ir"?



Inténtalo. ¿Qué pasó?



¿Qué aprendiste de lo que viste en la pantalla?



PREGUNTAS



¿Qué has aprendido ya sobre este rompecabezas?



¿Qué observas?



¿En qué puedes hacer clic o qué puedes mover en este rompecabezas?



¿Qué vas a probar esta vez?
¿Por qué?



¿Qué crees que pasará cuando pulses "ir"?



Inténtalo. ¿Qué pasó?



¿Qué aprendiste de lo que viste en la pantalla?



PREGUNTAS



¿Qué has aprendido ya sobre este rompecabezas?



¿Qué observas?



¿En qué puedes hacer clic o qué puedes mover en este rompecabezas?



¿Qué vas a probar esta vez?
¿Por qué?



¿Qué crees que pasará cuando pulses "ir"?



Inténtalo. ¿Qué pasó?



¿Qué aprendiste de lo que viste en la pantalla?



PREGUNTAS



¿Qué has aprendido ya sobre este rompecabezas?



¿Qué observas?



¿En qué puedes hacer clic o qué puedes mover en este rompecabezas?



¿Qué vas a probar esta vez?
¿Por qué?



¿Qué crees que pasará cuando pulses "ir"?



Inténtalo. ¿Qué pasó?



¿Qué aprendiste de lo que viste en la pantalla?

SOPORTE DE ST MATH - REVERSO

Directrices y herramientas

Guía de impresión:

- Hay tres opciones de frente y tres de reverso.
- Seleccione únicamente las páginas de las opciones de frente y reverso que prefiera, e imprímalas a doble cara.
- Utilice las marcas de corte en los bordes de la página para facilitar el recorte de las credenciales.



CÓMO AYUDAR



Formula preguntas utilizando el proceso de resolución de problemas.



Piensen juntos
—No compartas la respuesta.



Ojos, palabras y herramientas solamente
—No toques su pantalla.

Prueba una estrategia:



Pausa Dibujar o escribir Construir



CÓMO AYUDAR



Formula preguntas utilizando el proceso de resolución de problemas.



Piensen juntos
—No compartas la respuesta.



Ojos, palabras y herramientas solamente
—No toques su pantalla.

Prueba una estrategia:



Pausa Dibujar o escribir Construir



CÓMO AYUDAR



Formula preguntas utilizando el proceso de resolución de problemas.



Piensen juntos
—No compartas la respuesta.



Ojos, palabras y herramientas solamente
—No toques su pantalla.

Prueba una estrategia:



Pausa Dibujar o escribir Construir



CÓMO AYUDAR



Formula preguntas utilizando el proceso de resolución de problemas.



Piensen juntos
—No compartas la respuesta.



Ojos, palabras y herramientas solamente
—No toques su pantalla.

Prueba una estrategia:



Pausa Dibujar o escribir Construir

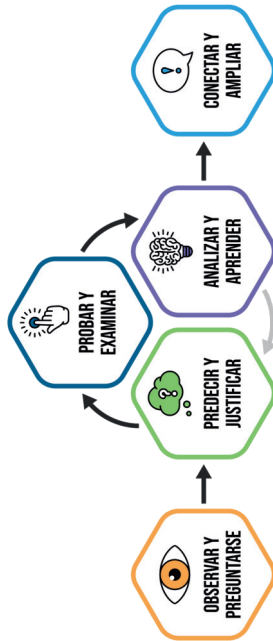
SOPORTE DE ST MATH- REVERSO

Proceso y herramientas para la resolución de problemas

Guía de impresión:

- Hay tres opciones de frente y tres de reverso.
- Seleccione únicamente las páginas de las opciones de frente y reverso que prefiera, e imprímalas a doble cara.
- Utilice las marcas de corte en los bordes de la página para facilitar el recorte de las credenciales.

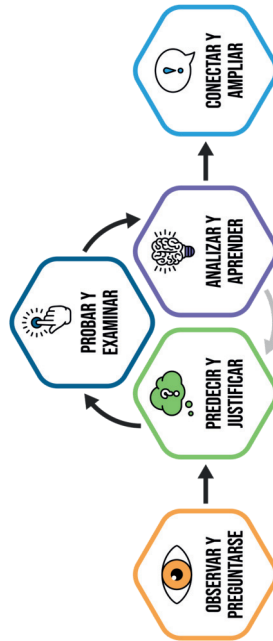
Proceso de resolución de problemas



Prueba una

estrategia: Pausa Dibujar o escribir Construir

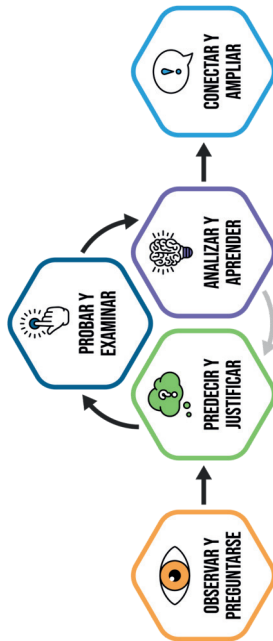
Proceso de resolución de problemas



Prueba una

estrategia: Pausa Dibujar o escribir Construir

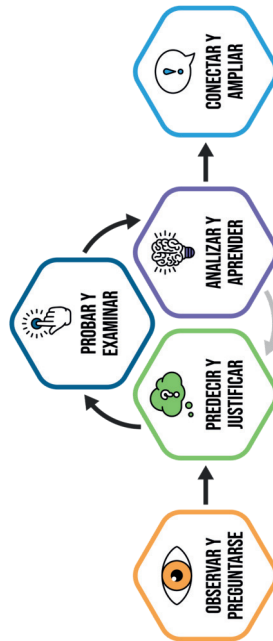
Proceso de resolución de problemas



Prueba una

estrategia: Pausa Dibujar o escribir Construir

Proceso de resolución de problemas



Prueba una

estrategia: Pausa Dibujar o escribir Construir