

AYUDANTE DE JIJI - ANVERSO

Simple

Guía de impresión:

- Hay tres opciones de frente y tres de reverso.
- Seleccione únicamente las páginas de las opciones de frente y reverso que prefiera, e imprímalas a doble cara.
- Utilice las marcas de corte en los bordes de la página para facilitar el recorte de las credenciales.



AYUDANTE DE JIJI



AYUDANTE DE JIJI



AYUDANTE DE JIJI



AYUDANTE DE JIJI

AYUDANTE DE JJI - ANVERSO

Proceso de resolución de problemas y nombre

Guía de impresión:

- Hay tres opciones de frente y tres de reverso.
- Seleccione únicamente las páginas de las opciones de frente y reverso que prefiera, e imprímalas a doble cara.
- Utilice las marcas de corte en los bordes de la página para facilitar el recorte de las credenciales.



AYUDANTE DE JJI

¡Resolvamos juntos!

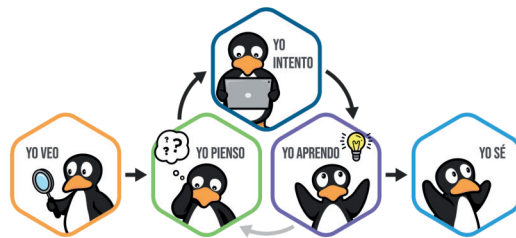


NOMBRE:



AYUDANTE DE JJI

¡Resolvamos juntos!



NOMBRE:



AYUDANTE DE JJI

¡Resolvamos juntos!

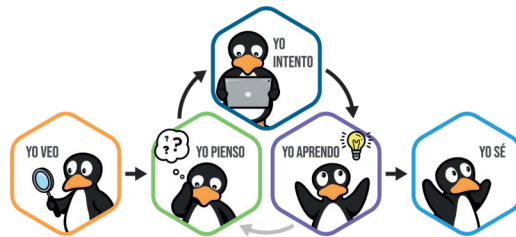


NOMBRE:



AYUDANTE DE JJI

¡Resolvamos juntos!



NOMBRE:

AYUDANTE DE JIJI - ANVERSO

Proceso y herramientas para la resolución de problemas

Guía de impresión:

- Hay tres opciones de frente y tres de reverso.
- Seleccione únicamente las páginas de las opciones de frente y reverso que prefiera, e imprímalas a doble cara.
- Utilice las marcas de corte en los bordes de la página para facilitar el recorte de las credenciales.



AYUDANTE DE JIJI

¡Resolvamos juntos!



Prueba una herramienta:



Pausa



Dibujar o escribir



Construir



AYUDANTE DE JIJI

¡Resolvamos juntos!



Prueba una herramienta:



Pausa



Dibujar o escribir

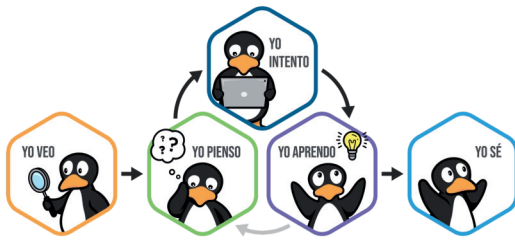


Construir



AYUDANTE DE JIJI

¡Resolvamos juntos!



Prueba una herramienta:



Pausa



Dibujar o escribir

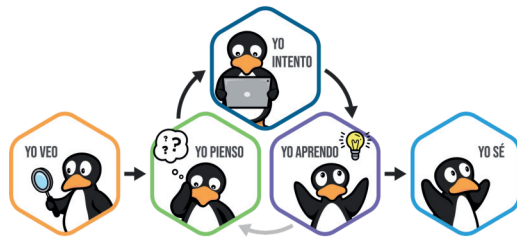


Construir



AYUDANTE DE JIJI

¡Resolvamos juntos!



Prueba una herramienta:



Pausa



Dibujar o escribir



Construir

AYUDANTE DE JIJI - REVERSO

Preguntas

Guía de impresión:

- Hay tres opciones de frente y tres de reverso.
- Seleccione únicamente las páginas de las opciones de frente y reverso que prefiera, e imprímalas a doble cara.
- Utilice las marcas de corte en los bordes de la página para facilitar el recorte de las credenciales.



PREGUNTAS



¿Qué ves?



¿Qué puedes mover?



¿Qué probaste la última vez?



¿Qué vas a probar esta vez?
¿Por qué?



¿Qué verás cuando
hagas clic en "ir"?



Pruébalo. ¿Qué viste?



¿Qué aprendiste?



PREGUNTAS



¿Qué ves?



¿Qué puedes mover?



¿Qué probaste la última vez?



¿Qué vas a probar esta vez?
¿Por qué?



¿Qué verás cuando
hagas clic en "ir"?



Pruébalo. ¿Qué viste?



¿Qué aprendiste?



PREGUNTAS



¿Qué ves?



¿Qué puedes mover?



¿Qué probaste la última vez?



¿Qué vas a probar esta vez?
¿Por qué?



¿Qué verás cuando
hagas clic en "ir"?



Pruébalo. ¿Qué viste?



¿Qué aprendiste?



PREGUNTAS



¿Qué ves?



¿Qué puedes mover?



¿Qué probaste la última vez?



¿Qué vas a probar esta vez?
¿Por qué?



¿Qué verás cuando
hagas clic en "ir"?



Pruébalo. ¿Qué viste?



¿Qué aprendiste?

AYUDANTE DE JIJI - REVERSO

Directrices y herramientas

Guía de impresión:

- Hay tres opciones de frente y tres de reverso.
- Seleccione únicamente las páginas de las opciones de frente y reverso que prefiera, e imprímalas a doble cara.
- Utilice las marcas de corte en los bordes de la página para facilitar el recorte de las credenciales.



CÓMO AYUDAR



Formula preguntas utilizando el proceso de resolución de problemas.



Piensen juntos
—No compartas la respuesta.



Ojos, palabras y herramientas solamente
—No toques su pantalla.

Prueba una herramienta:



Pausa Dibujar o escribir Construir



CÓMO AYUDAR



Formula preguntas utilizando el proceso de resolución de problemas.



Piensen juntos
—No compartas la respuesta.



Ojos, palabras y herramientas solamente
—No toques su pantalla.

Prueba una herramienta:



Pausa Dibujar o escribir Construir



CÓMO AYUDAR



Formula preguntas utilizando el proceso de resolución de problemas.



Piensen juntos
—No compartas la respuesta.



Ojos, palabras y herramientas solamente
—No toques su pantalla.

Prueba una herramienta:



Pausa Dibujar o escribir Construir



CÓMO AYUDAR



Formula preguntas utilizando el proceso de resolución de problemas.



Piensen juntos
—No compartas la respuesta.



Ojos, palabras y herramientas solamente
—No toques su pantalla.

Prueba una herramienta:



Pausa Dibujar o escribir Construir

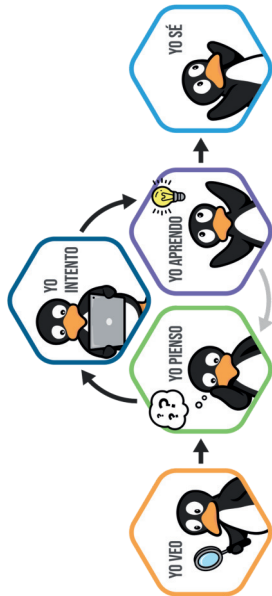
AYUDANTE DE JIJI - REVERSO

Proceso y herramientas para la resolución de problemas

Guía de impresión:

- Hay tres opciones de frente y tres de reverso.
- Seleccione únicamente las páginas de las opciones de frente y reverso que prefiera, e imprímalas a doble cara.
- Utilice las marcas de corte en los bordes de la página para facilitar el recorte de las credenciales.

¡Resolvamos juntos!

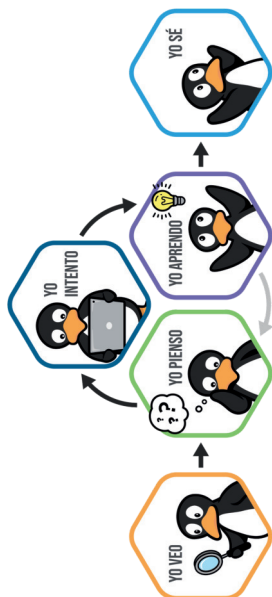


Prueba una

herramienta: Pausa Dibujar o escribir Construir



¡Resolvamos juntos!

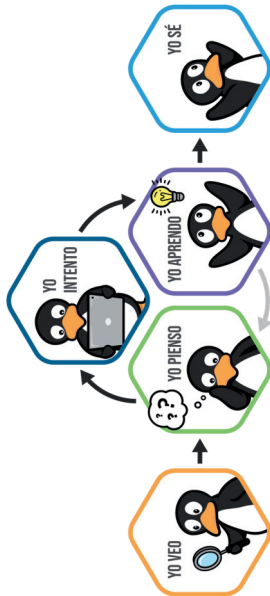


Prueba una

herramienta: Pausa Dibujar o escribir Construir



¡Resolvamos juntos!

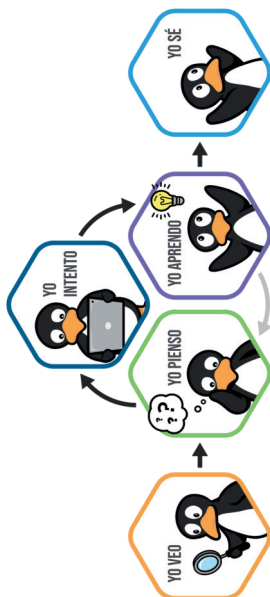


Prueba una

herramienta: Pausa Dibujar o escribir Construir



¡Resolvamos juntos!



Prueba una

herramienta: Pausa Dibujar o escribir Construir

