




ST Math.
Summer Immersion



DISEÑO
DE MINI JUEGOS
MATEMÁTICOS




Grados K-1



LLUVIA DE IDEAS Y PLANIFICACIÓN

DISEÑANDO UN JUEGO DE MATEMÁTICAS CREATIVO Y DIVERTIDO

Estarás creando un nuevo juego. Comience la lluvia de ideas discutiendo algunos de sus juegos favoritos que hayas jugado. Luego piense en cómo puede incorporar las matemáticas para recrearlas.



Lluvia de ideas


1 ¿Cuáles son algunos juegos que conoces? Haz una lista o haz un dibujo.

2 ¿Qué matemáticas puedes poner en tu juego?

- contando
- sumando
- restando
- formas
- hora
- medición
- estimando

3 Escribe tres cosas que debe tener un juego.

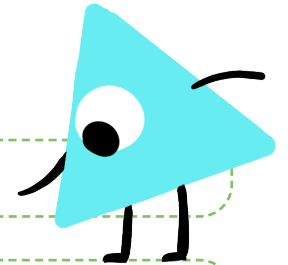
4 ¿Qué ideas tienes para tu juego? Haz una lista o un dibujo.



PROBANDO EL JUEGO DE MATEMÁTICAS

Después de haber diseñado tu juego de matemáticas, invita a un grupo pequeño a probar tu juego. Míralos jugar y aprende dónde puedes hacer algunos cambios para mejorar el juego.

Recibiendo comentarios



1 ¿Las reglas de su juego fueron fáciles de entender? sí no

2 ¿Qué les gustaron?

3 Una cosa que quiero cambiar es: